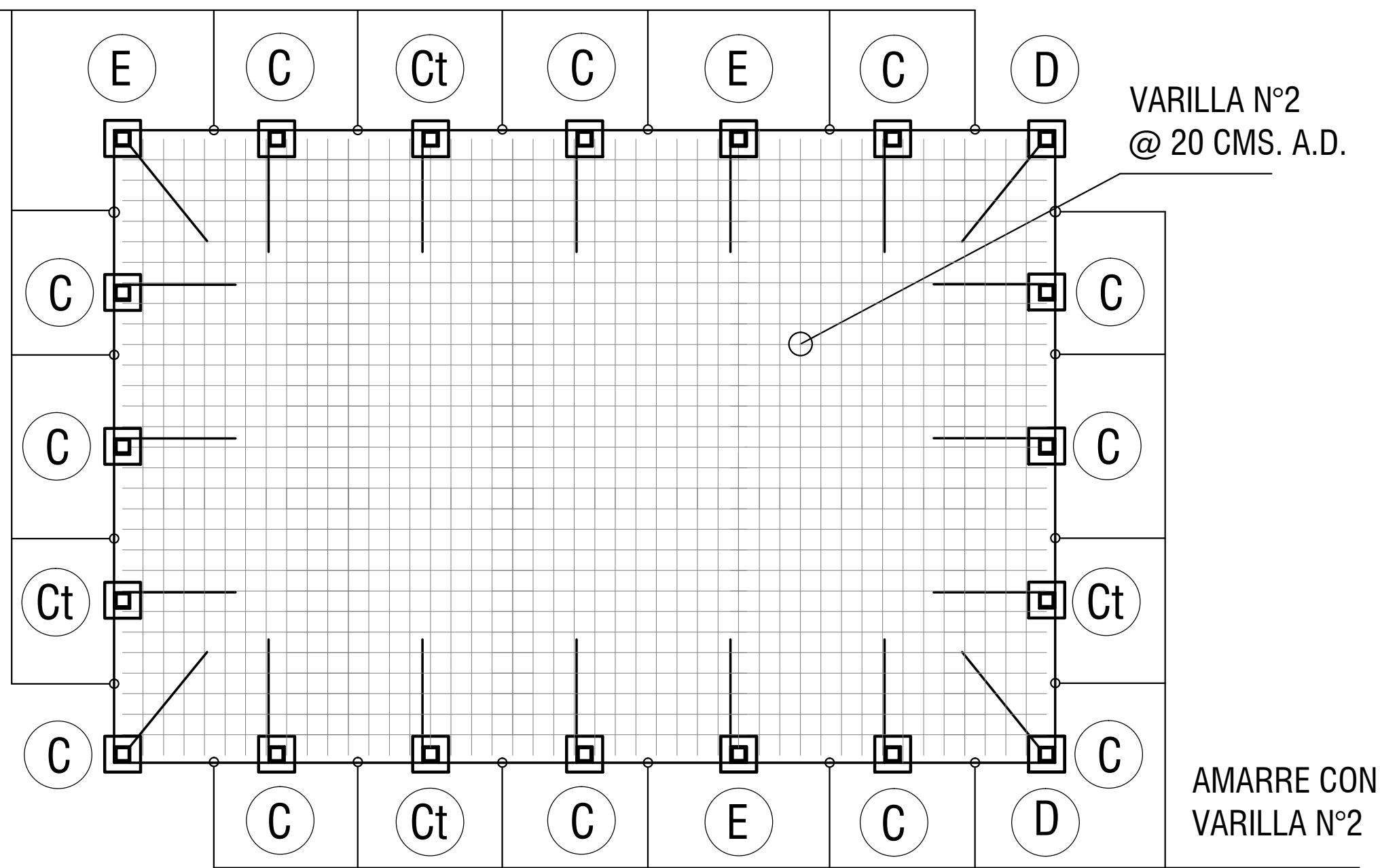
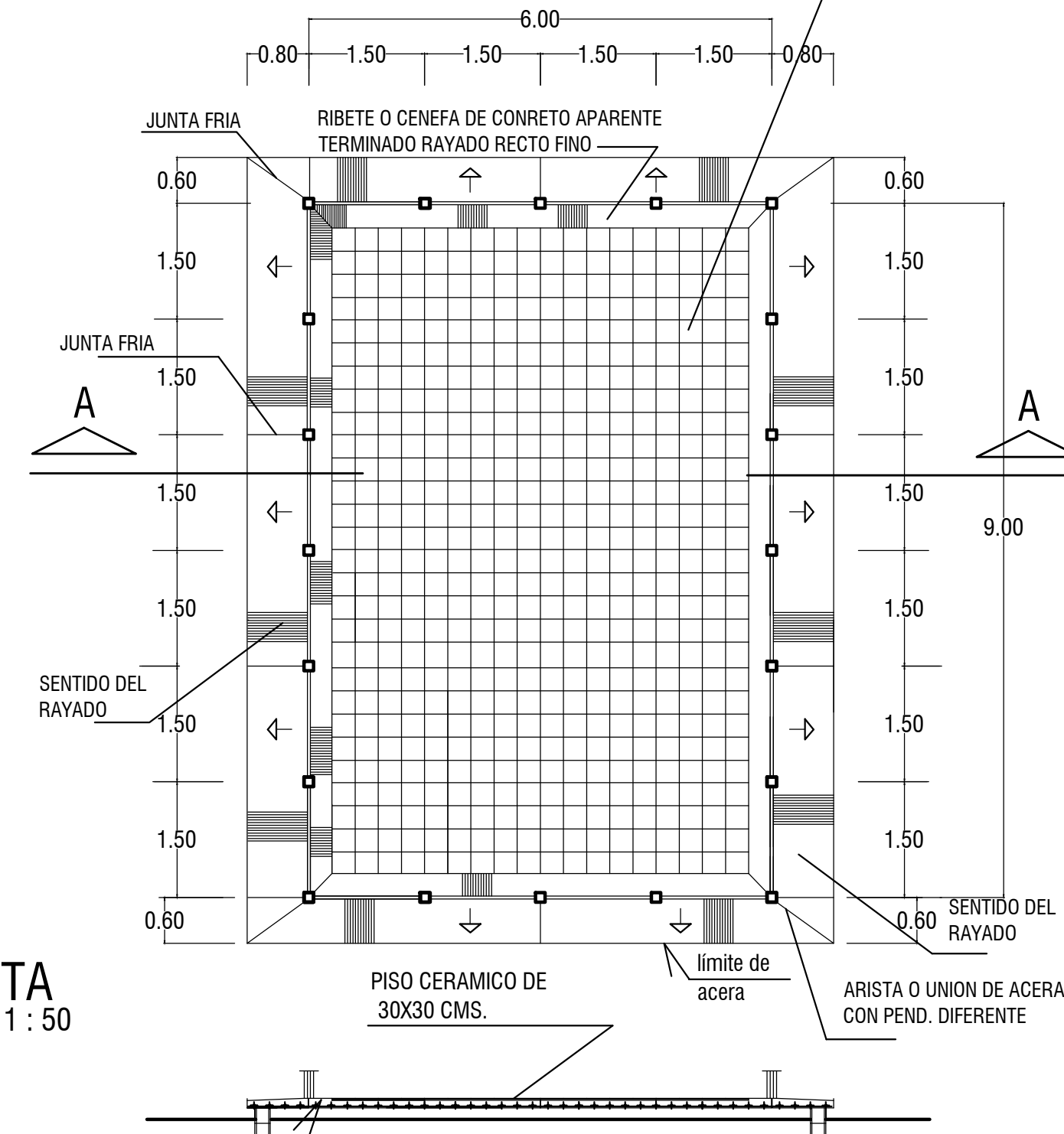


AMARRE CON VARILLA N°2



NOTA S :
 LA CERAMICA A UTILIZAR SERA DE 30X30 CMS. DE TRAFICO PESADO, ANTI DERRAPANTE Y FABRICACION NACIONAL. EN COLOR ESTE SE ESCOGERA SEGUN MUESTRA.
 LAS JUNTAS SERAN DE 3 A 5 MM. APROX. Y SE PINTARAN CON UN COLOR QUE SEA ACORDE CON PISO ESCOGIDO.
 EL DESPIECE DE CERAMICA DE HARA PARTIENDO DE LOS CENTROS DEL RECINTO HACIA LOS EXTREMOS EN AMBAS DIRECCIONES, NO COLOCANDO LAS PIEZAS EXTREMAS QUE ES DONDE SE CHORREARA LA CENEFA O RIBETE.
 LAS JUNTAS FRIAS SERAN DE LA MISMA SEPARACION QUE EL ANTERIOR Y RELLENAS CON CEMENTO, SELLADOS CON MATERIAL ELASTICO. LA PROFUNDIDAD DE ESTE SERA DE 5 MM. APROX. Y SE TERMINARA CON 1 A 1.5 MM. ABAJO DEL NIVEL DE LA SUPERFICIE QUE SE TRATE (ACERAS, CORREDOR E INTERIOR).



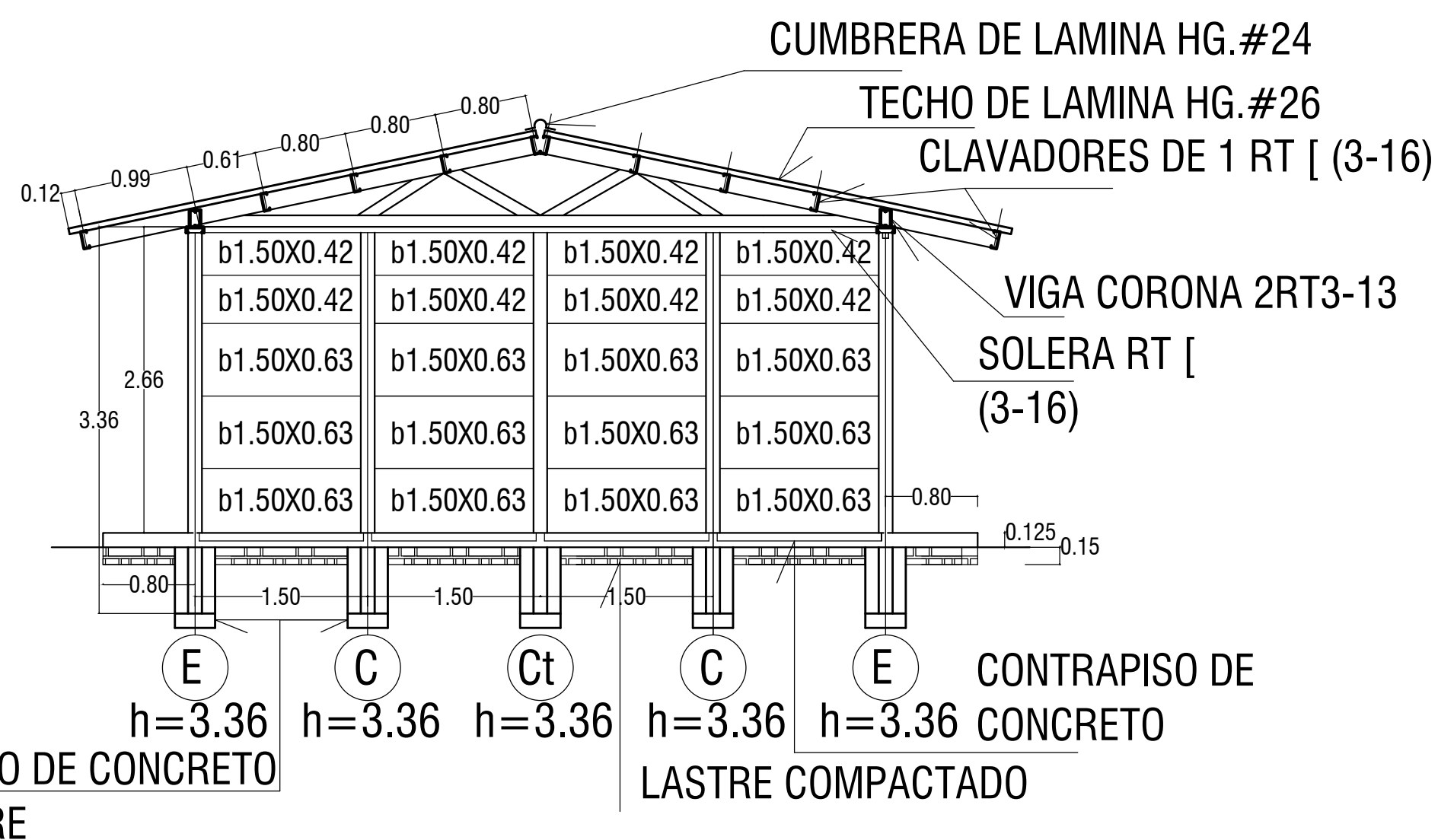
PLANTA ESCALA 1 : 50

SECCION A - A ESCALA 1 : 75

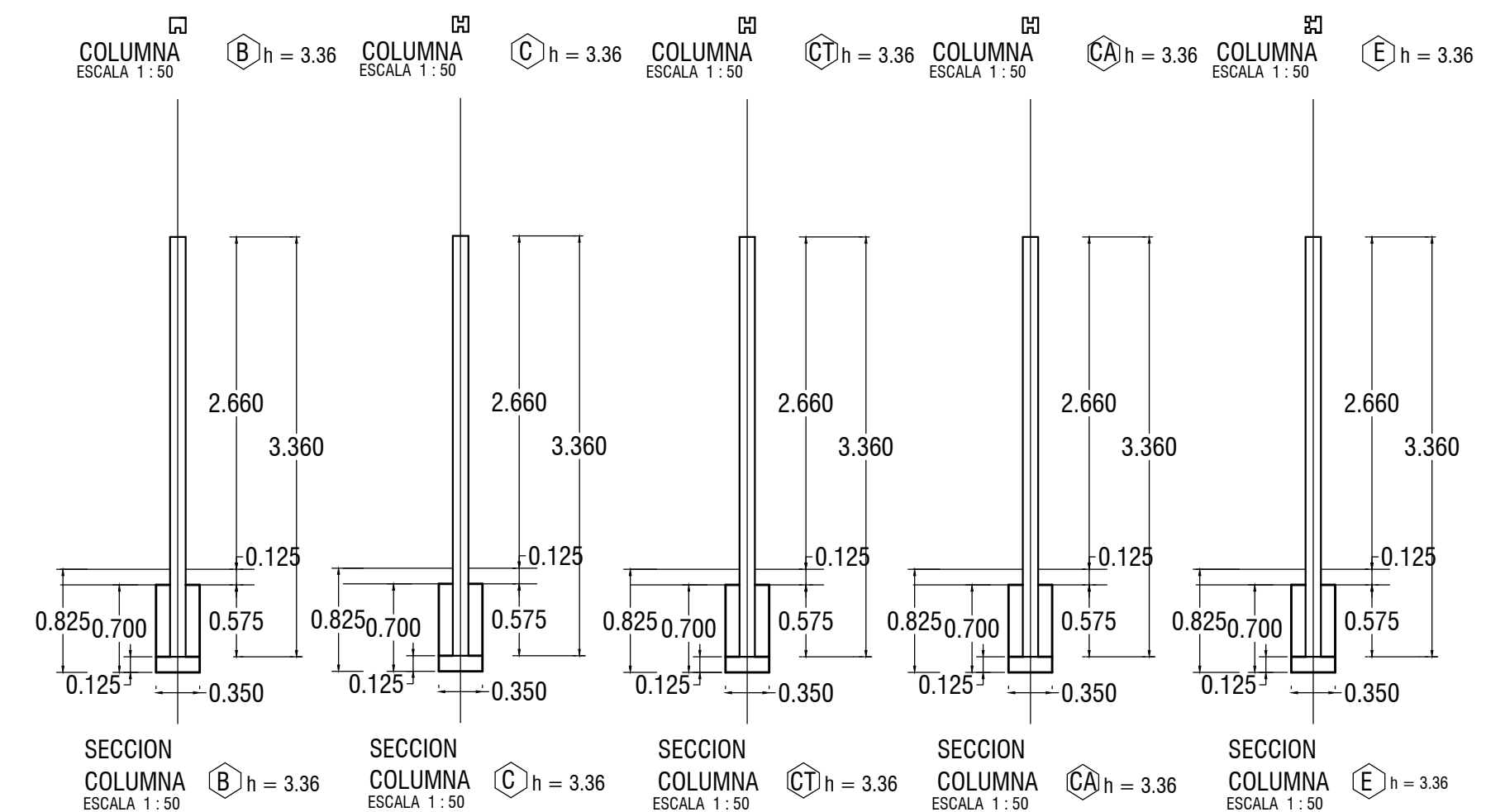
PLANTA CIMENTACION AMARRES COMEDOR T-2 (6 X 9) 54 M2.

ESCALA 1 : 50

COLUMNAS CA = CON APAGADOR
 COLUMNAS CT = CON TOMACORRIENTE



COLUMNAS					
TIPO	B	CA	CT	C	E
LONGITUD					
2.94					
3.36		1	3	12	4
3.57					
3.78					
3.99					
TIPO DE BALDOSAS					
TIPO	LONGITUD NOMINAL	0.60	1.20	1.50	
b BALDOSAS 0.63					48
ba BALDOSAS 0.42					8
TIPO DE BALDOSAS TAPICHEL					
	bTA _d		bTA _i		



CORTE 3 - 3 ESCALA 1 : 50



GOBIERNO DE COSTA RICA
 DIRECCION DE EDIFICACIONES NACIONALES

NOMBRE DE LA OBRA: PLANO TIPO
 COMEDOR TIPICO PREFA T2 (6X9) 54M2.

UBICACION:
 PROVINCIA: CANTON: DISTRITO:

EL PROCESO INTELLECTUAL EN LA ELABORACION DE ESTE DISEÑO, A SABER, ESTUDIOS PRELIMINARES, ANTERPROYECTO Y PROYECTO SON PROPIEDAD DEL:

M.O.P.T.

DONA ESTE DISEÑO PARA CONSTRUIR POR UNICA VEZ A:

MINISTRO MOP: **DR. PEDRO L. CASTRO FERNANDEZ**

DIRECTOR DE DIVISION OBRAS PUBLICAS: **ING. ALEJANDRO MOLINA SOLIS**

DIRECTOR GENERAL EDIFICACIONES NACIONALES: **ARQ. LUIS G. GONZALEZ VALLEJO**

JEFE DE DEPARTAMENTO PROYECTOS Y DISEÑOS: **ARQ. JORGE UMAÑA CHACON**

PROFESIONAL RESPONSABLE DEL DISEÑO ARQUITECTONICO: **ARQ. JORGE UMAÑA CHACON**

FIRMA: N° REG.: A-11064

PROFESIONAL RESPONSABLE DEL DISEÑO ESTRUCTURAL:

FIRMA: N° REG.:

PROFESIONAL RESPONSABLE DE LA DIRECCION TECNICA:

FIRMA: N° REG.:

INFORMACION DEL REGISTRO PUBLICO:
 PROPIETARIO:
 CATASTRO N°:
 SITAS:

LICITACION N°:
 POR CONTRATO: CONTRATACION DIRECTA: POR CONVENIO:

CONTENIDO
 PLANTAS DE CIMENTACION AMARRES
 PLANTA DE DISTRIBUCION DE PISO, JUNTAS Y ACABADOS
 PLANO ESTRUCTURAL CORTE DETALLE 1-1
 DETALLE DE COLUMNAS CUADRO DE ELEMENTOS

ESCALA: FECHA: LAMINA GENERAL

INDICADA MARZO 2014 2

DIRECCION: C:\Users\jgomez\Desktop\EPALDO\LD\respos\trabaja\mop\2014\comedor\18-03-2014\comedor_prof_04_54.mxd