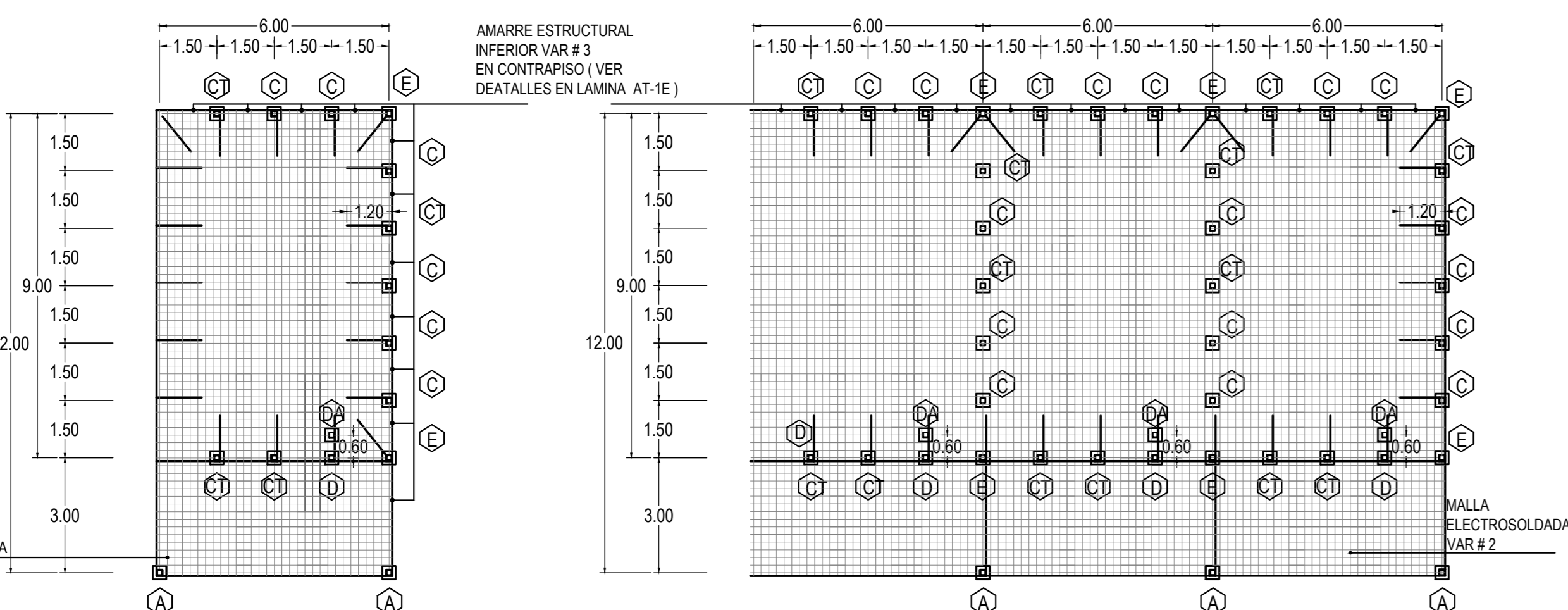


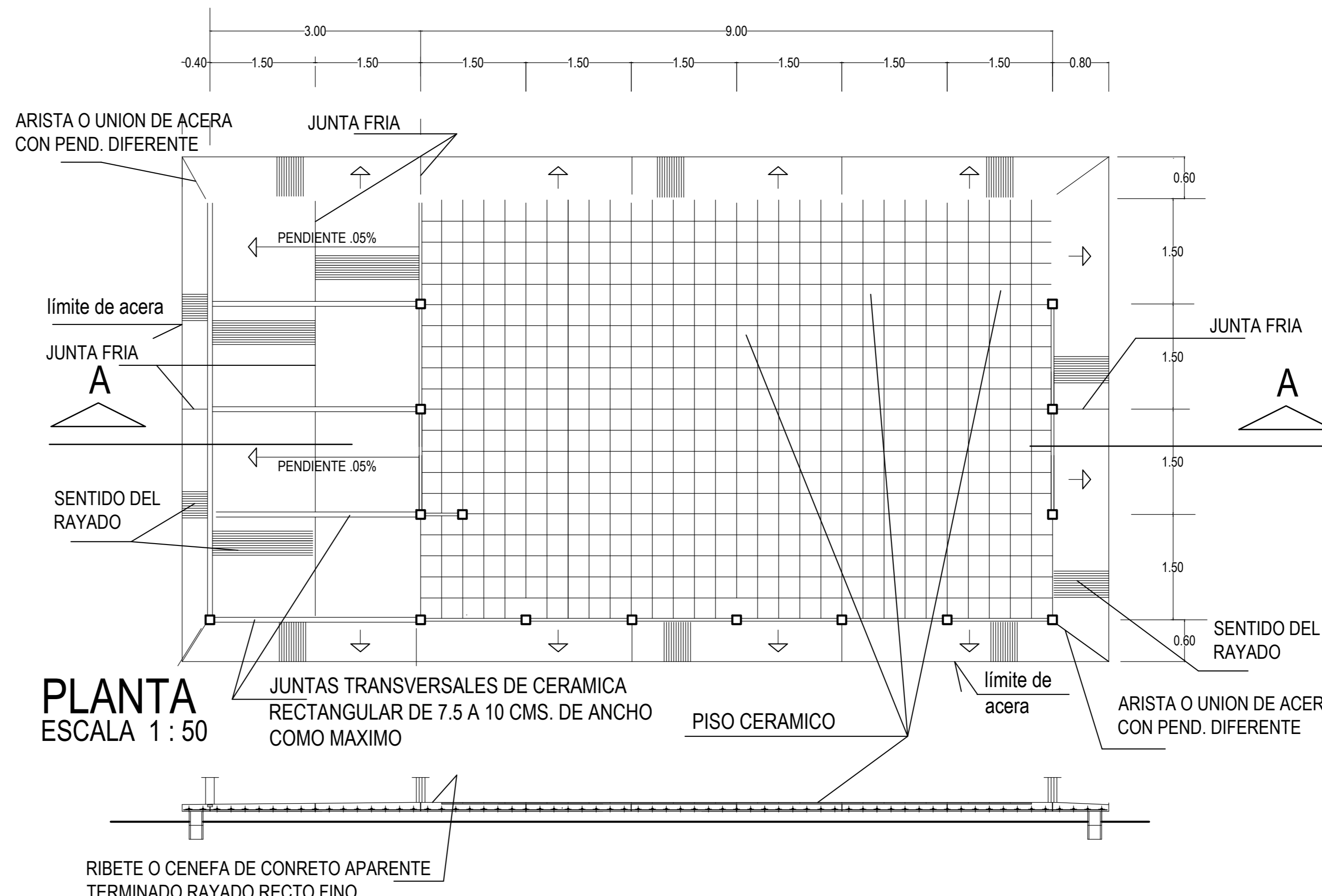
PLANTA CIMENTACION AMARRES 2
AULAS

PLANTA CIMENTACION AMARRES 4
AULAS



PLANTA CIMENTACION AMARRES 1
AULA

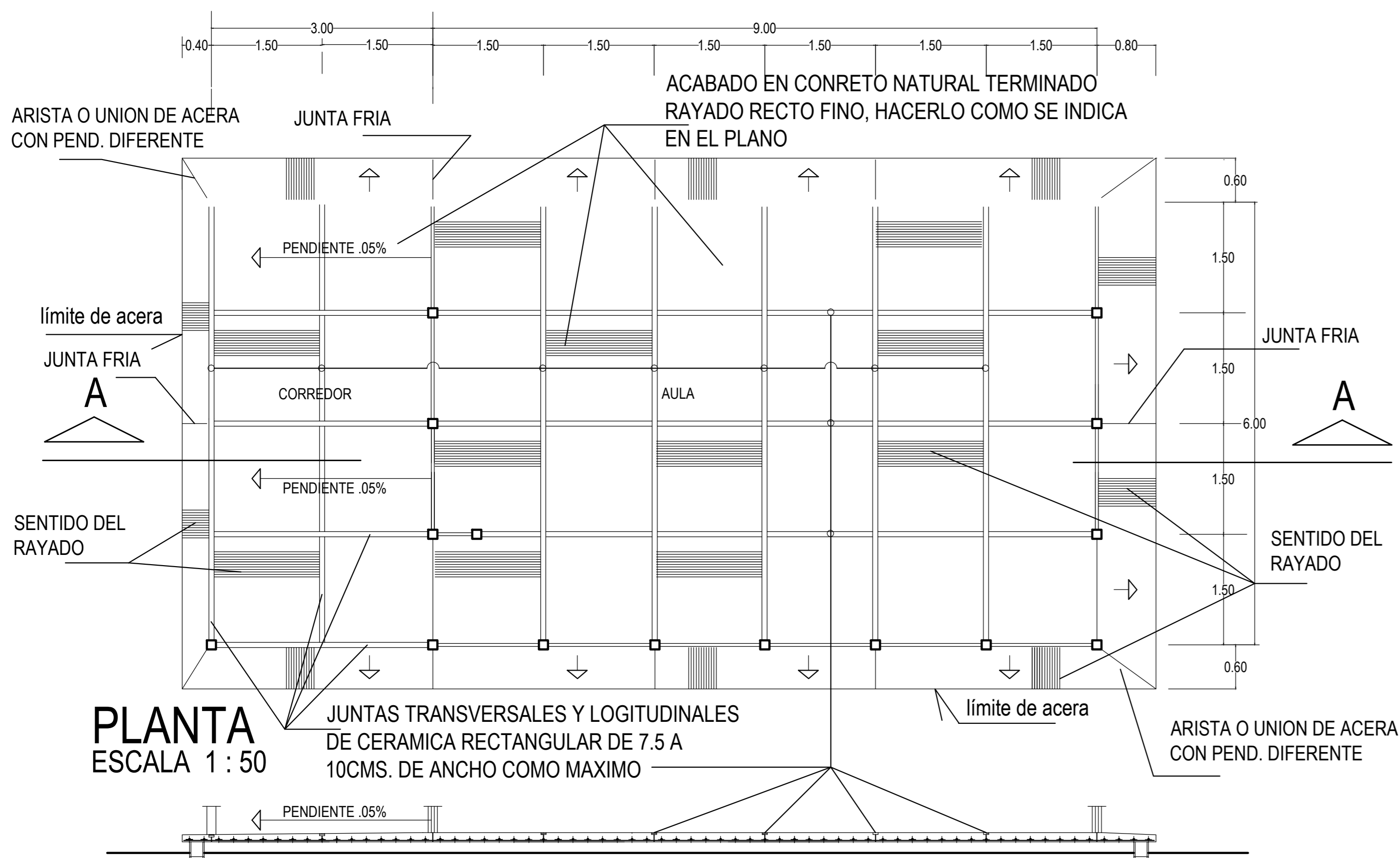
PLANTA CIMENTACION AMARRES 3
AULAS



PLANTA
ESCALA 1:50

SECCION A - A
ESCALA 1:50

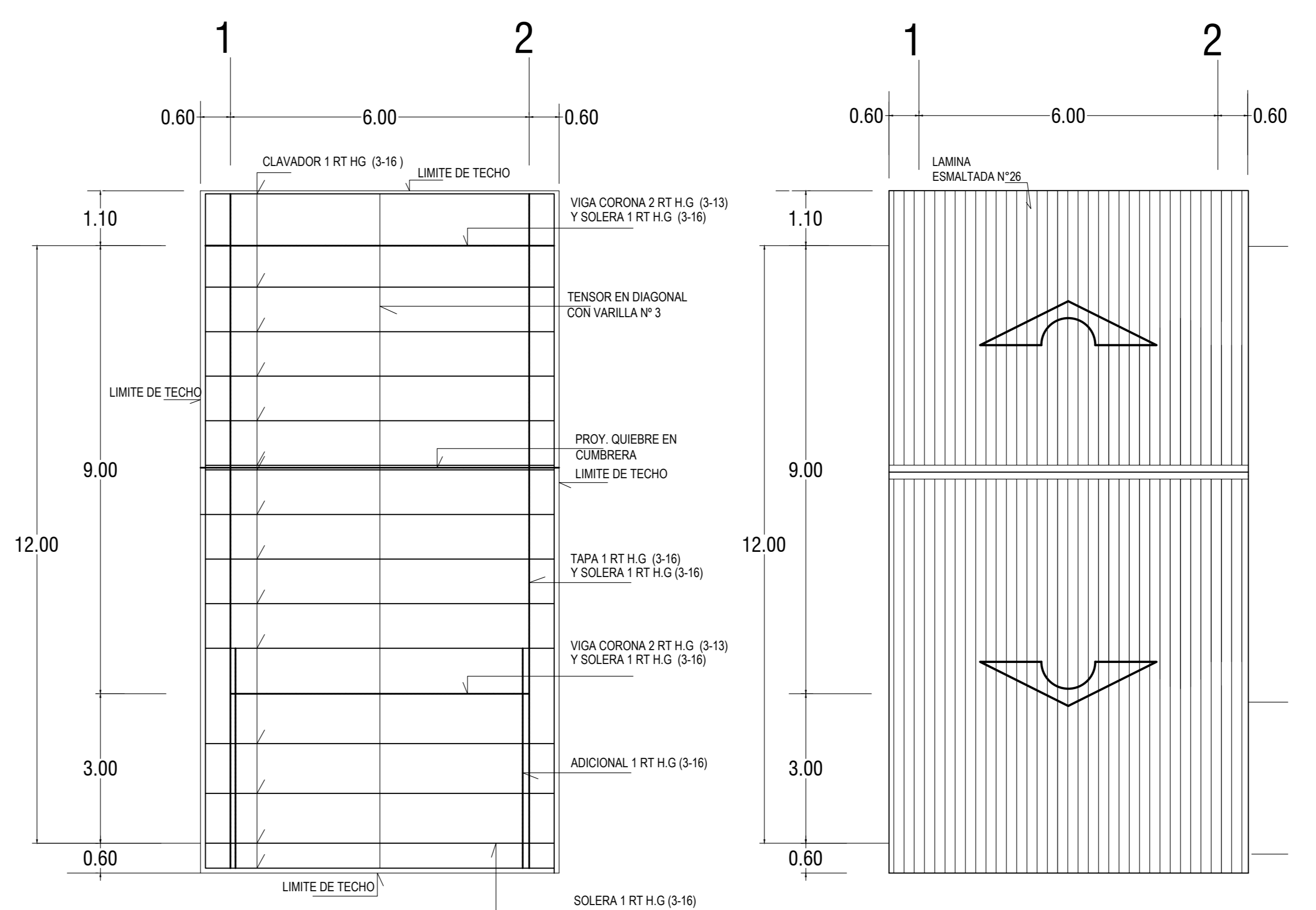
NOTA S :
 LA CERAMICA A UTILIZAR SERA DE TIPO 4 O DE TRAFICO PESADO, ANTI DERRAPANTE Y FABRICACION NACIONAL. EN COLOR ESTE SE ESBOGARA SEGUN MUESTRA.
 LAS JUNTAS A TOPE:
 EL DESPIECE DE CERAMICA DE HARA PARTIENDO DE LOS CENTROS DEL RECINTO HACIA LOS EXTREMOS EN AMBAS DIRECCIONES.
 LAS JUNTAS FRIAS SERAN DE LA MISMA SEPARACION QUE EL ANTERIOR Y RELLENAS CON CEMENTO, SELLIADAS CON MATERIAL ELASTICO, LA PROFUNDIDAD DE ESTE SERA DE 5 MM. APROX, Y SE TERMINARA CON 1 A 1,5 MM. ABAJO DEL NIVELDE LA SUPERFICIE QUE SE TRATE (ACERAS,CORREDOR E INTERIOR).



PLANTA
ESCALA 1:50

SECCION A - A
ESCALA 1:50

NOTA S :
 PISOS DE CONCRETO MODULADO EN CUADROS DE 1.50X1.50 M. EN AMBAS DIRECCIONES, EL DESPIECE SE HARA DE CENTROS DE PAREDES DEL RECINTO HACIA LOS EXTREMOS DEL MISMO, COMO LO INDICA EL PLANO.
 LAS JUNTAS SE HARAN CON CONCRETO HASTA DEJAR ESPACIO PARA LA PEGA DE LA CERAMICA RECTANGULAR, DEJANDO EN EL SENTIDO LONGITUDINAL DE LA PIEZA 3 MM. DE JUNTA DE CEMENTO DE CADA LADO.
 COMO ALTERNATIVAS LAS JUNTAS PODRAN SER DE PIEDRA REDONDEADA DE RIO, QUINTILLA, CUARTA, O LAJA COLOCADA POR SUS LADOS PLANOS.



PLANTA ESTRUCTURAL
DE TECHOS ESCALA 1:75

PLANTA DE TECHOS
ESCALA 1:75

PERMISOS

GOBIERNO DE COSTA RICA
 DIRECCION DE EDIFICACIONES NACIONALES

NOMBRE DE LA OBRA:
 AULA TIPICA PREFABRICADA AGRUPADA

UBICACION:
 PROVINCIA: _____ CANTON: _____ DISTRITO: _____

EL PROCESO INTELLECTUAL EN LA ELABORACION DE ESTE DISEÑO, A SABER, ESTUDIOS PRELIMINARES, ANTEPROYECTO Y PROYECTO SON PROPIEDAD DEL:
M.O.P.T.
 DONA ESTE DISEÑO PARA CONSTRUIR POR UNICA VEZ A:

MINISTRO MOPT:
DR. PEDRO L. CASTRO FERNANDEZ
 DIRECTOR DE DIVISION OBRAS PUBLICAS:
ING. ALEJANDRO MOLINA SOLIS
 DIRECTOR GENERAL EDIFICACIONES NACIONALES:
ARQ. LUIS G. GONZALEZ VALLEJO
 JEFE DE DEPARTAMENTO PROYECTOS Y DISEÑOS:
ARQ. JORGE UMAÑA CHACON

PROFESIONAL RESPONSABLE DEL DISEÑO ARQUITECTONICO:
 NOMBRE: _____
 FIRMA: _____ N° REG.: _____

PROFESIONAL RESPONSABLE DEL DISEÑO ESTRUCTURAL:
 NOMBRE: _____
 FIRMA: _____ N° REG.: _____

PROFESIONAL RESPONSABLE DE LA DIRECCION TECNICA:
 NOMBRE: _____
 FIRMA: _____ N° REG.: _____

INFORMACION DEL REGISTRO PUBLICO:
 PROPIETARIO: _____
 CATASTRO N°: _____
 SITAS: _____

LICITACION N°: _____
 POR CONTRATO: _____ CONTRATACION DIRECTA: _____ POR CONVENIO: _____

CONTENIDO

PLANTA DE CIMENTACION Y AMARRES
 PLANTA DE DISTRIBUCION DE PISO
 JUNTAS Y ACABADOS ALTERNATIVA #1
 PLANTA DE DISTRIBUCION DE PISO
 JUNTAS Y ACABADOS ALTERNATIVA #2
 PLANTA DE TECHOS
 PLANTA ESTRUCTURAL DE TECHOS

ESCALA	FECHA	LAMINA GENERAL
INDICADA	Marzo 2014	02

DIRECTORIO: C:\distribucion\proyectos\TRAFICO TIPOICA_PREFAB_AGRUPADA.dwg